

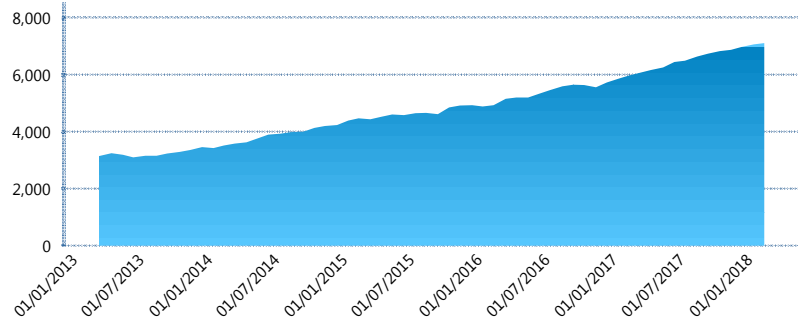
I. INFORMACIÓN FINANCIERA

I) Detalles del Fondo

Detalles del Fondo	
Razón Social	Siefore ISSEMYM, S.A. de C.V.
Inicio de Operaciones	17/01/2005
Tipo de Fondo	Previsión Social
Clave Bolsa	ISSEMYM
Activos Administrados *	7,117
ISIN	MX54IS010023
Comisión Anual	No Disponible
Administrador	Afore XXI Banorte, S.A. de C.V.
Director General	Mtro. Juan Manuel Valle Pereña
Presidente del Consejo	C. Fernando Solís Soberón

Activos Administrados *

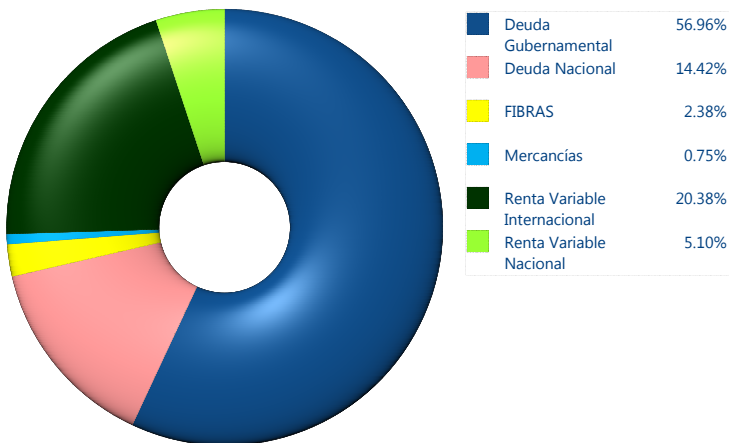
\$7,117



*Cifras en millones de pesos

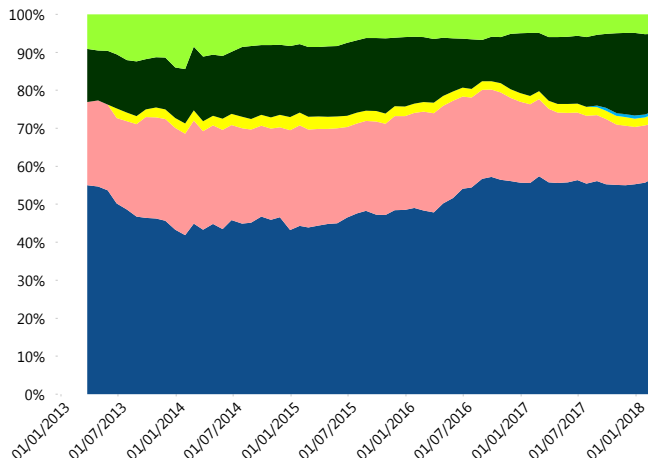
Contiene el efecto de fusiones, cortes transversales y transferencias por edad. Para mayor información consultar: <http://www.consar.gob.mx/gobmx/Aplicativo/Factsheets/EC/ECSAR.pdf>

II) Inversiones



Tipo de Instrumento		XXI-Banorte (...)	Sistema Adicional...
Renta Variable Nacional	Renta Variable Nacional	5.10%	4.59%
	Total	5.10%	4.59%
Renta Variable Internacional	Renta Variable Internacional	20.38%	17.67%
	Total	20.38%	17.67%
Mercancías	Mercancías	0.75%	0.47%
	Total	0.75%	0.47%
FIBRAS	FIBRAS	2.38%	1.64%
	Total	2.38%	1.64%
Estructurado	Estructurados	0.00%	0.05%
	Total	0.00%	0.05%
Deuda Nacional	Alimentos	0.10%	0.23%
	Automotriz	0.00%	0.08%
	Banca de Desarrollo	1.99%	1.30%
	Bancario	0.55%	0.86%
	Bebidas	0.36%	0.19%
	Cemento	0.04%	0.01%
	Centros Comerciales	0.00%	0.00%
	Consumo	0.21%	0.14%
	Empresas Productivas del Estado	3.22%	2.33%
	Estados	1.07%	0.80%
	Europesos	1.70%	0.75%
	Grupos Industriales	0.28%	0.04%
	Infraestructura	1.35%	1.36%
	Otros	0.80%	0.38%
	Papel	0.03%	0.04%
	Serv. Financieros	0.16%	0.09%
	Telecom	0.26%	0.23%
	Transporte	0.03%	0.01%
	Vivienda	2.26%	1.25%
	Total	14.42%	10.10%
Deuda Internacional	Deuda Internacional	0.00%	0.00%
	Total	0.00%	0.00%
Deuda Gubernamental	BONDES	3.51%	8.29%
	BONOS	23.56%	20.83%
	BPA182	0.00%	0.18%
	BPAS	0.00%	0.17%
	BPAT	0.00%	0.85%
	CBIC	0.00%	0.09%
	CETES	5.04%	12.16%
	REPORTO	4.55%	2.65%
	UDIBONO	20.29%	20.18%
	UMS	0.00%	0.09%
Total	56.96%	65.48%	
Total	100.00%	100.00%	

Evolución de Inversiones



**Considera las inversiones de todo el grupo de SIEFORES Adicionales
Cifras al cierre de febrero de 2018

III) Desempeño

Rendimiento Bolsa

Tipo	XXI-Banorte (SPS8)	Sistema Adicionales
1 año	8.25%	7.24%
2 años	7.35%	6.23%
3 años	4.79%	4.44%
5 años	5.30%	4.67%

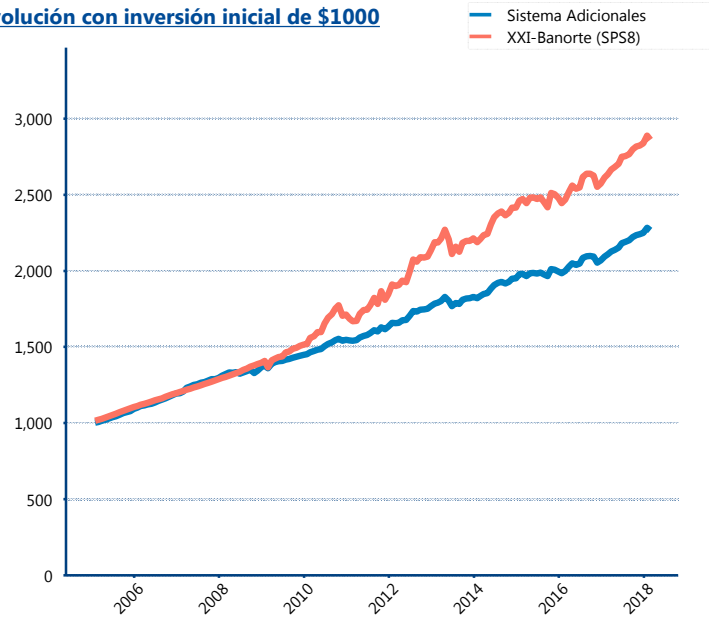
Indicador de Rendimiento Neto

N/A

N/A

N/A

Evolución con inversión inicial de \$1000



Construido con el precio de la Siefore registrado en la Bolsa Mexicana de Valores

IV) Medidas de sensibilidad y riesgos

Evolución del Plazo Promedio Ponderado

